



# Nidi Gratis 2019-2020 Sperimentazione Blockchain





**UNIONE EUROPEA**  
Fondo sociale europeo



Regione  
Lombardia



POR FSE 2014-2020 / OPPORTUNITÀ E INCLUSIONE



Le famiglie di Cinisello Balsamo **possono**  
**presentare la domanda in modalità semplificata**  
attraverso un'App basata su blockchain

# Requisiti e tempistiche

Possono partecipare alla sperimentazione i nuclei familiari che presentano le seguenti caratteristiche:

- **figli** di età compresa tra 0-3 anni **iscritti a nidi e micro-nidi pubblici o assegnatari di posti convenzionati presso nidi privati** del Comune di Cinisello Balsamo;
- indicatore della situazione economica equivalente (**ISEE**) 2019 **inferiore o uguale a 20.000€**;
- **entrambi** i genitori **residenti in Lombardia**;
- **entrambi** i genitori **occupati** oppure un genitore occupato e un genitore disoccupato con DID (Dichiarazione di Immediata Disponibilità) e PSP (Patto di Servizio Personalizzato).

16-28 Settembre

**Servizio di assistenza presso  
Comune di  
Cinisello Balsamo**

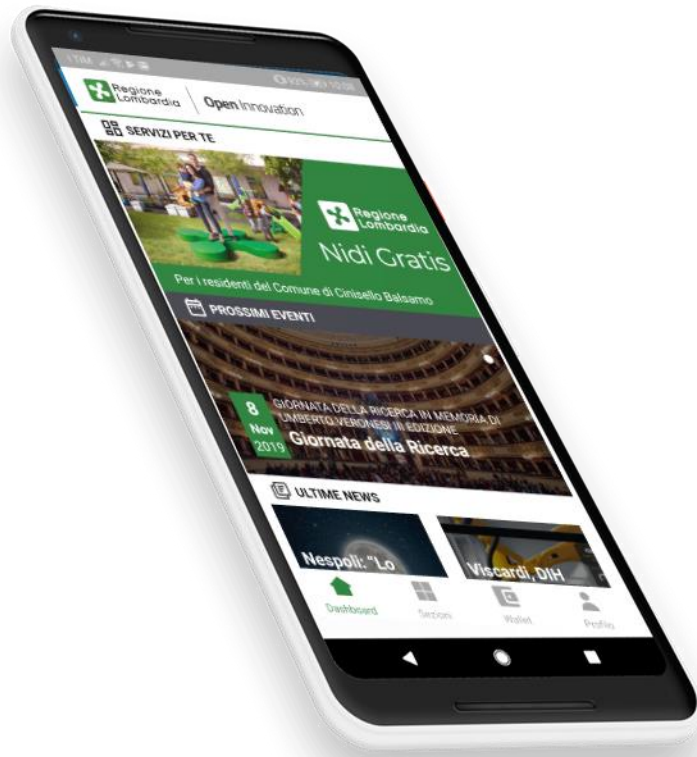
23 Settembre ore 12

**Apertura  
Bando  
(a sportello)**

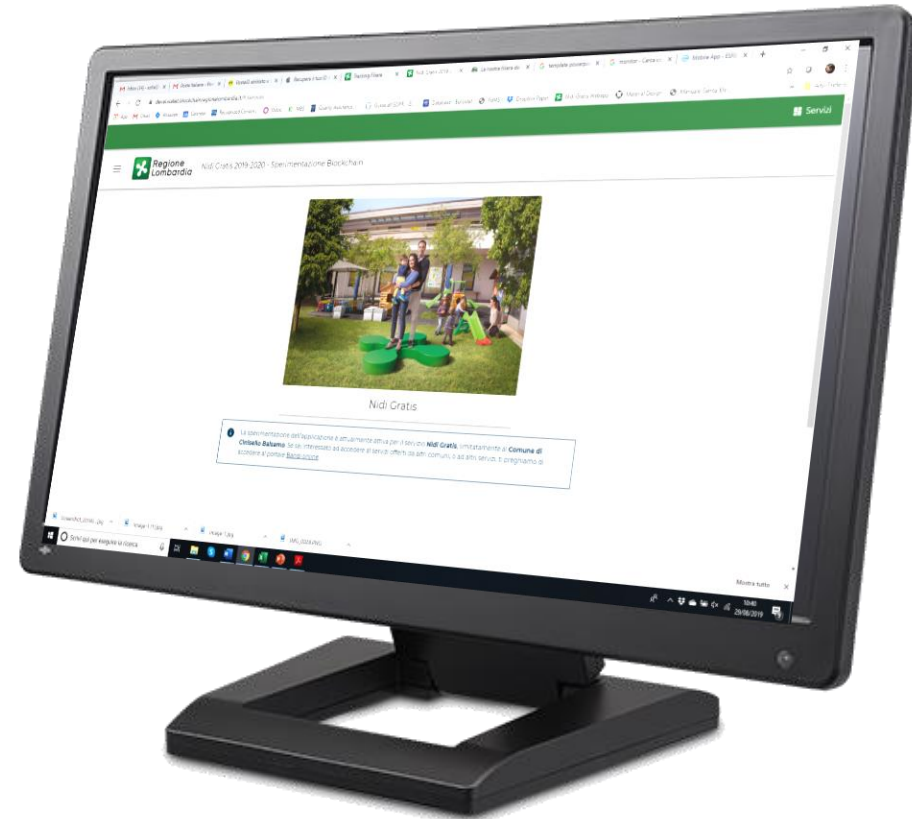
25 Ottobre ore 12

**Chiusura  
Bando**

# Accesso semplificato anche in mobilità



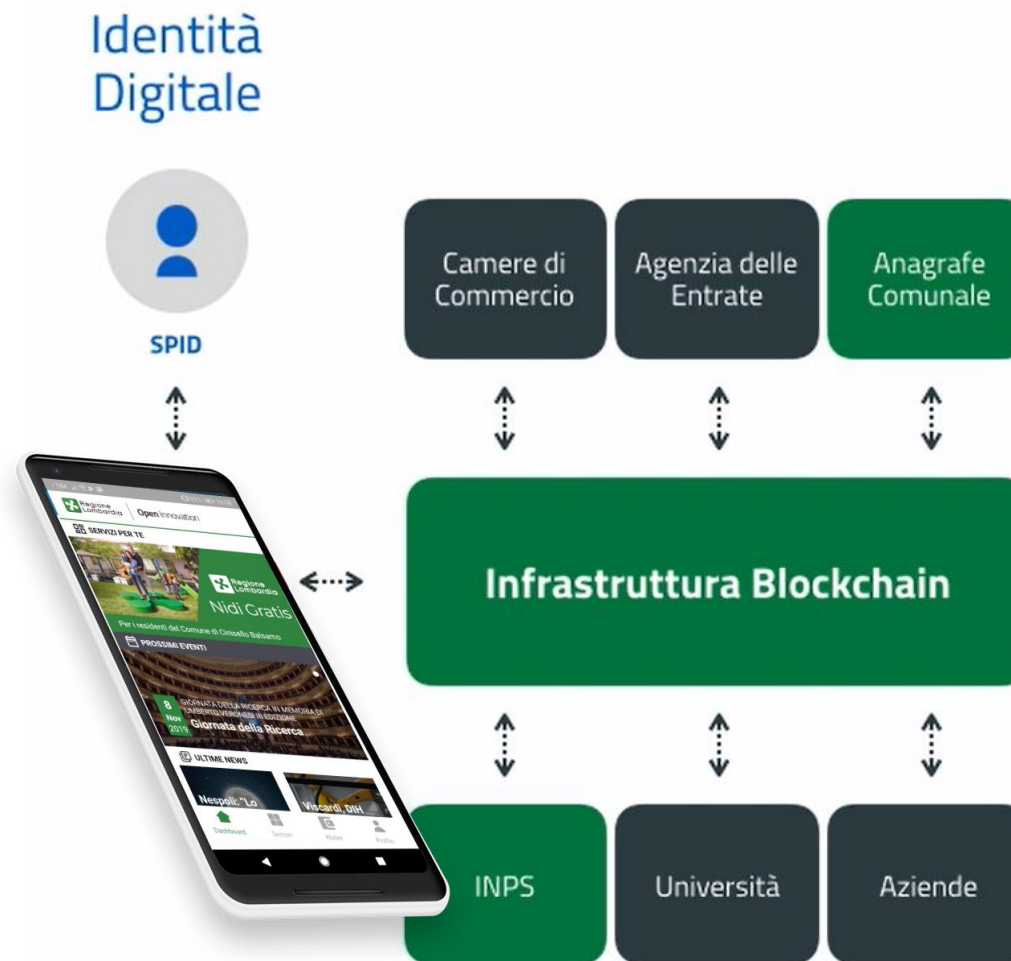
Mobile App  
«Nidi Gratis su Blockchain»



Web App  
[nidigratis.blockchainregionelombardia.it](http://nidigratis.blockchainregionelombardia.it)

# Regione Lombardia ha sviluppato


1. Una App per **accedere ai servizi in modo unificato e in mobilità**
2. Un **sistema di verifica automatico** delle informazioni e dei certificati
3. Una piattaforma **sicura** per lo scambio di **informazioni**



**L'App diventerà il punto unico di accesso a tutti i servizi regionali**

# Cosa occorre per partecipare alla sperimentazione

uno smartphone  
(iOS o Android)



credenziali SPID  
di II livello

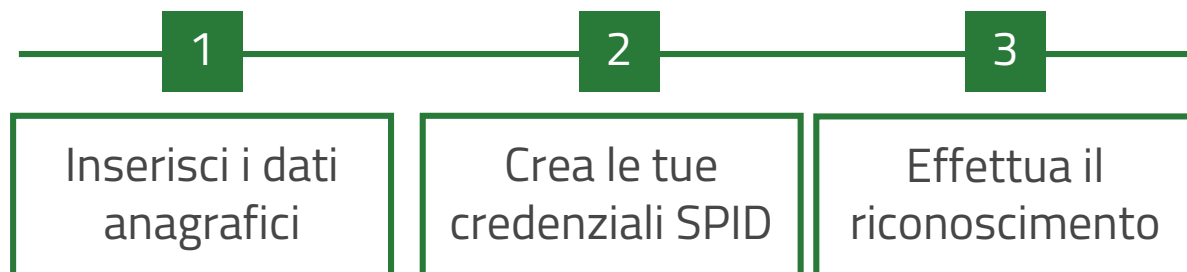
**spid**

Sistema Pubblico  
di Identità Digitale

# Cosa devi fare per ottenere SPID

Puoi scegliere liberamente uno dei 9 «Identity Provider» e utilizzare il loro sito web la registrazione.

La procedura di registrazione richiede 3 passaggi:



I tempi di rilascio dell'identità digitale dipendono dai singoli Identity Provider.

Per informazioni e tutorial  
<https://www.spid.gov.it/>

IDENTITY PROVIDER	RICONOSCIMENTO DI PERSONA	RICONOSCIMENTO VIA WEBCAM
	✓	A pagamento
	✓	A pagamento
	✓	A pagamento
	✓	A pagamento - attivazione a breve
	✓	
	In Ufficio Postale (gratis) A domicilio (a pagamento)	
	✓	✓
	di persona (gratuitamente durante eventi pubblici)	A pagamento
	✓	A pagamento



# Cosa devi fare per ottenere SPID



A partire dalla Tessera Sanitaria o Carta Regionale dei Servizi di Regione Lombardia è possibile attivare in modo più rapido una propria utenza SPID

Un ufficio sarà a disposizione di tutte le famiglie interessate a partecipare alla sperimentazione presso l'ufficio anagrafe del Comune di Cinisello Balsamo.

A partire dal 16 al 28 settembre, **dal lunedì al venerdì dalle ore 9.30 fino alle 12.30.**

Sarà possibile accedere all'ufficio anche il **sabato mattina dalle 8.30 alle 12** e il **mercoledì pomeriggio dalle 14.30 alle 16.30.**




# Come accedere all'APP e presentare domanda



# Download e Installazione (se hai un cellulare Android)



**1** Cerca la App «Nidi Gratis 2019» su Google Play



Oppure inquadra con il tuo cellulare il codice QR seguente



**2** Installa la App sul tuo cellulare, come faresti per ogni altra App.



**3**  
PEGI 3 0


Installa



# Download e Installazione (se hai un cellulare Apple)



- 1 Utilizza il link: <https://testflight.apple.com/join/C5EdBlmC> o inquadra con la telecamera del cellulare il codice QR seguente per installare la App TestFlight necessaria per utilizzare la App

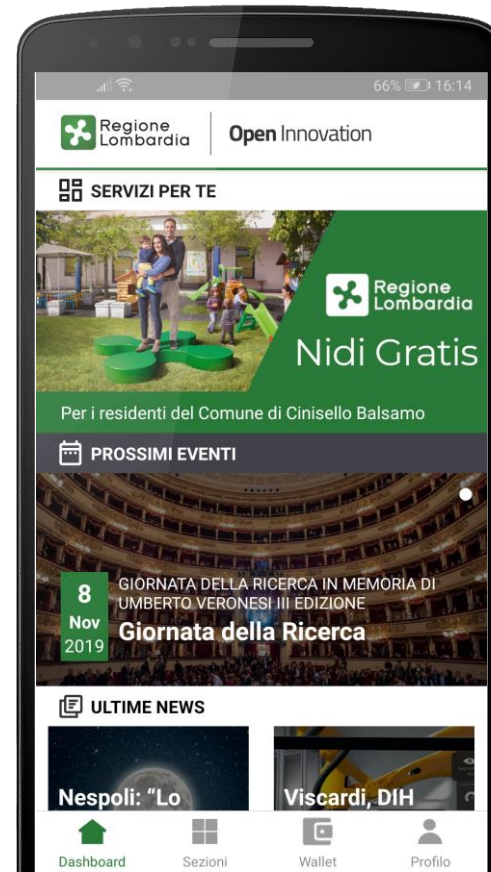


- 2 Inquadra nuovamente il codice QR dopo il passo precedente, clicca su «Inizia Test» e seleziona «Installa» in corrispondenza della App «Nidi Gratis su Blockchain»



# CONSULTA


Mantieniti informato sui servizi  
disponibili per i cittadini





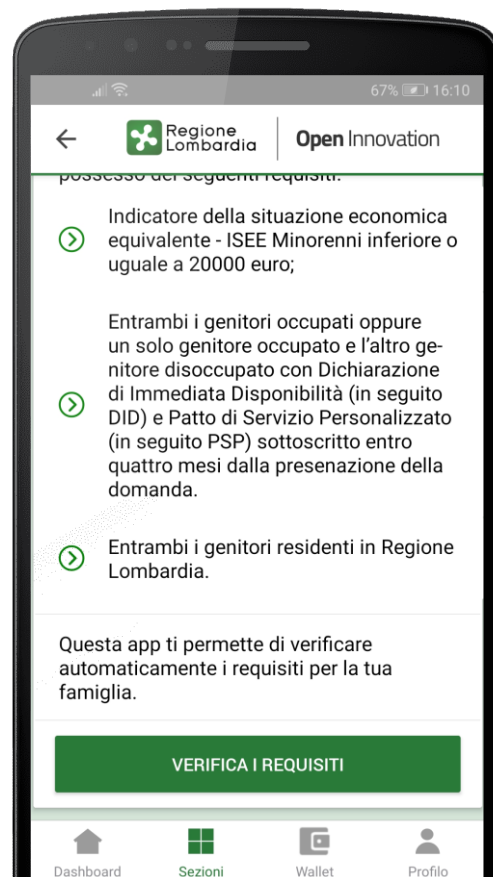
# ACCEDI

Per accedere devi usare la tua  
identità digitale SPID



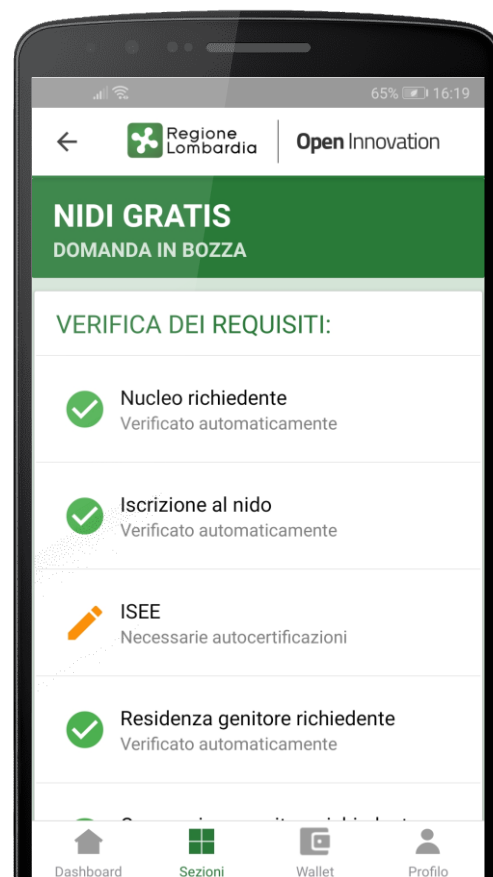
# VERIFICA

Con un solo click puoi verificare i requisiti di accesso al Bando



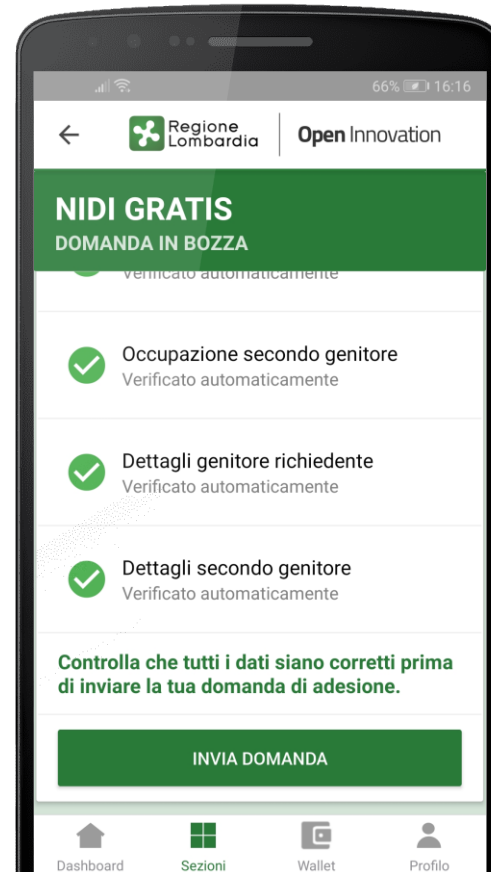
# INTEGRA

Visualizza le informazioni verificate in automatico e autocertifica quelle mancanti



# INVIA

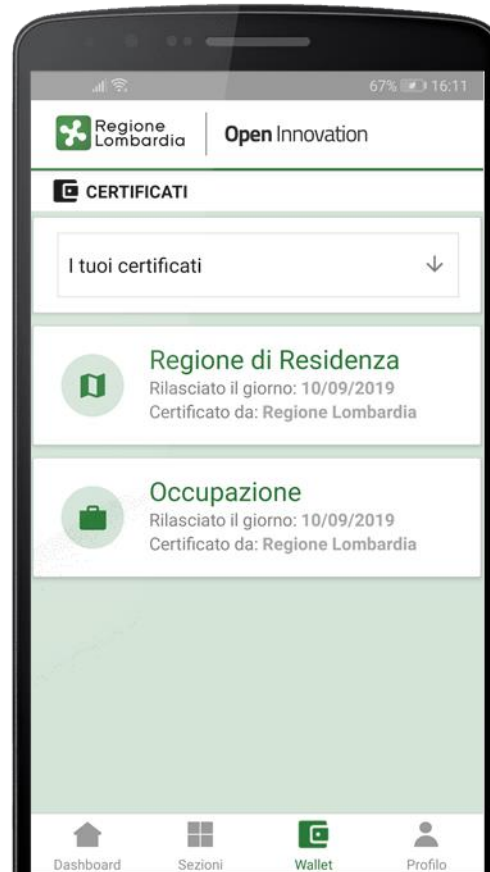
La domanda di adesione al servizio  
viene confermata e accettata





# MONITORA

In ogni momento puoi tenere traccia della domanda inviata e accedere ai tuoi certificati digitali



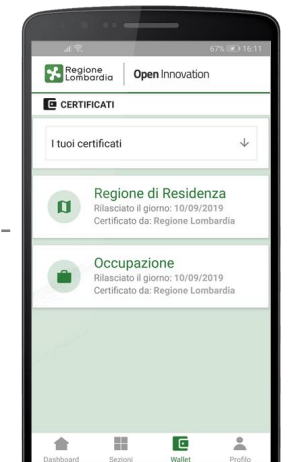
Dopo l'invio



la domanda è ammessa alla  
misura senza ulteriori fasi di  
istruttoria



e tutti i certificati sono  
disponibili sul portafoglio  
(«wallet») digitale



# Contatti e riferimenti

**Per qualsiasi chiarimento o informazione** in merito alla sperimentazione o per ricevere assistenza tecnica per la compilazione della domanda o l'ottenimento delle credenziali SPID puoi:

- presentarti **di persona all'Anagrafe di Cinisello Balsamo** dove è presente lo **sportello dedicato** alla sperimentazione.
- chiamare i numeri:  
320 077 2584  
328 027 0731
- scrivere una mail a [supporto@blockchainregionelombardia.it](mailto:supporto@blockchainregionelombardia.it)

**Saremo lieti di fornirti tutto il nostro supporto**