



Finanziamenti on line

-

Manuale per la compilazione del Modulo di Adesione
al bando:

“Dote Scuola – Buono scuola a.s. 2021/2022”

Indice

1.	Introduzione.....	3
1.1	Scopo e campo di applicazione.....	3
1.2	Copyright (specifiche proprietà e limite di utilizzo).....	3
2.	Accesso a Bandi Online.....	4
3.	Presentazione della Domanda.....	7
3.1	Adesione: Dati del Richiedente	10
3.2	Adesione: Studenti Beneficiari.....	12
3.3	Adesione: Conferma dati	16
4.	Rinuncia	17
4.1	Conferma Rinuncia.....	19

Indice delle Figure

Figura 1	Accesso a Bandi Online	4
Figura 2	Servizio di Autenticazione.....	5
Figura 3	Home page Bandi Online – Profilo Cittadino.....	6
Figura 4	Home page Bandi Online – Seleziona profilo.....	7
Figura 5	La mia area: dati utente	8
Figura 6	I miei profili.....	8
Figura 7	Home page Bandi	9
Figura 8	Adesione: Dati del Richiedente	10
Figura 9	Applicazione del Fattore Famiglia Lombardo	11
Figura 10	Adesione: Studenti beneficiari.....	12
Figura 11	Adesione presentata da genitore o studente maggiorenne	13
Figura 12	Adesione presentata da Rappresentante legale / Famiglia affidataria	13
Figura 13	Dati studente	14
Figura 14	Istituto frequentato... ..	15
Figura 15	Adesione: Conferma dati.....	16
Figura 16	Tutte le domande	17
Figura 17	Dettaglio domanda presentata	17
Figura 18	Domanda Presa in carico.....	18
Figura 19	Conferma rinuncia.....	19

1. Introduzione

Il Sistema, "**Bandi Online**", è un servizio web, messo a disposizione da Regione Lombardia che permette a cittadini, imprese ed enti pubblici e privati di presentare on-line richieste di contributo e di finanziamento a valere sui fondi promossi dalla Regione Lombardia e dalla Comunità Europea.

1.1 Scopo e campo di applicazione

Scopo di questo documento è descrivere le modalità operative per la compilazione dei seguenti moduli del bando "**Dote Scuola – Buono scuola a.s. 2021/2022**":

- **Accesso a Bandi Online**
- **Compilazione Domanda**

1.2 Copyright (specifiche proprietà e limite di utilizzo)

Il materiale è di proprietà di Lombardia Informatica S.p.A. Può essere utilizzato solo a scopi didattici nell'ambito del Progetto "Bandi Online". In ogni caso la presente documentazione non può essere in alcun modo copiata e/o modificata previa esplicita autorizzazione da parte dell'area Servizi per la Formazione e l'E-learning.

2. Accesso a Bandi Online

Tutti i cittadini che intendono avvalersi dei servizi offerti da Bandi Online devono effettuare l'accesso al sistema previa registrazione e autenticazione.

Per accedere a Bandi Online è necessario digitare l'indirizzo web: www.bandi.regione.lombardia.it

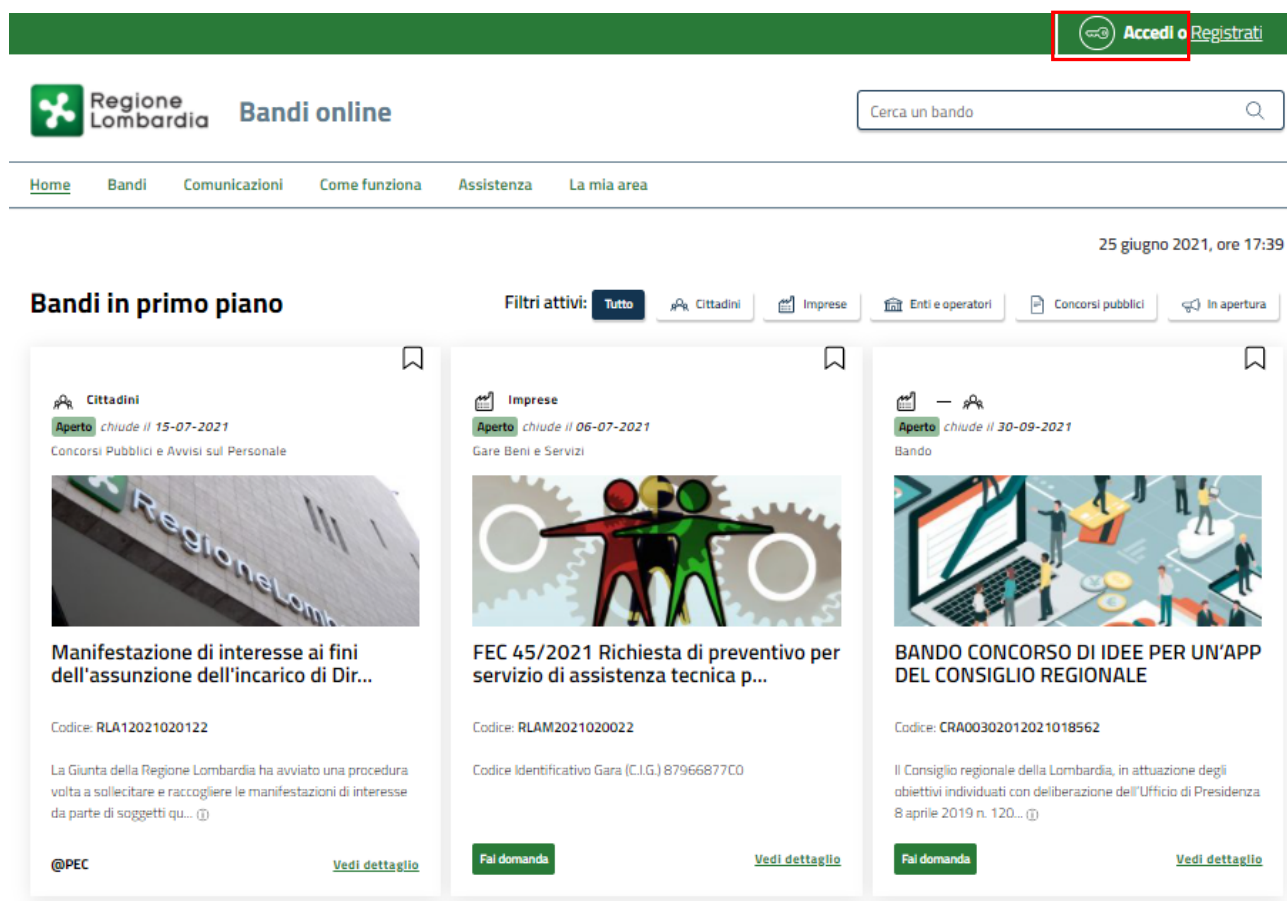


Figura 1 Accesso a Bandi Online

Dalla home page Bandi Online cliccando su **“Accedi al Servizio”**  il sistema riporta alla pagina di autenticazione da cui è possibile accedere al servizio.

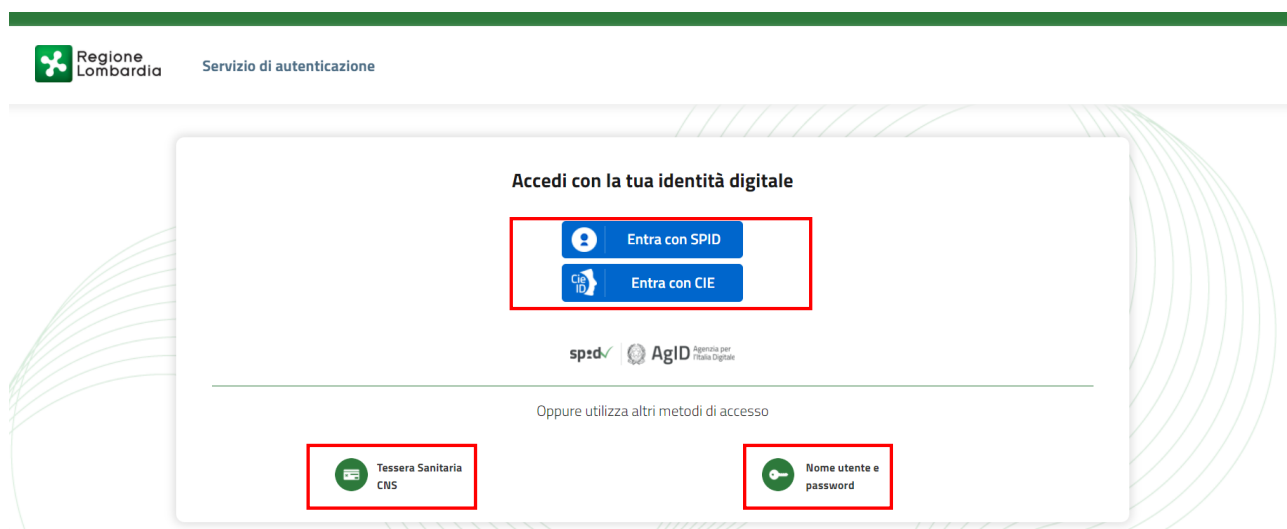
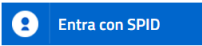
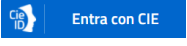



Figura 2 Servizio di Autenticazione

Da questa pagina è possibile accedere ai servizi offerti da Bandi Online scegliendo la modalità di autenticazione preferita tra:

- **Autenticazione con LA TUA IDENTITA' DIGITALE:** cliccando su  inserendo le credenziali (username e password) SPID nella pagina che apre il sistema **oppure** cliccando su  e utilizzando la propria Carta di Identità Elettronica (CIE) con pin per autenticarsi;
- **Autenticazione con TESSERA SANITARIA CNS,** cliccando su  e utilizzando la tessera CNS per autenticarsi;

ATTENZIONE

Per poter accedere al servizio è necessario essere registrati e validati a sistema.

L'accesso tramite smartcard richiede il lettore di Smart card, la tessera sanitaria CRS o CNS abilitata con pin e il sistema di gestione "CrsManager", disponibile sul sito: <http://www.crs.regione.lombardia.it/>.

L'accesso tramite SPID richiede che l'utente sia già in possesso delle credenziali (nome utente e password) SPID, che permettono l'accesso a tutti i servizi online della Pubblica Amministrazione. Tali credenziali sono rilasciate dai soggetti (detti identity provider) autorizzati, tra cui ad esempio Aruba, Infocert, Poste, Sielte o Tim. Per informazioni è possibile consultare il sito istituzionale di riferimento: <https://www.spid.gov.it/>.

L'accesso tramite CIE richiede la Carta di Identità Elettronica (CIE) con il suo codice PIN e l'utilizzo dell'app CieID, scaricandola sul proprio cellulare. Nel caso in cui non si abbia la possibilità di scaricare l'app CieID è possibile utilizzare un lettore smart card contactless. Per informazioni è possibile consultare il sito istituzionale <https://www.cartaidentita.interno.gov.it/identificazione-digitale/cie-id/>.

Una volta autenticati il sistema apre l'Home page di Bandi Online.

ATTENZIONE

Il sistema si apre con il Profilo “**Cittadino**” attivo nel caso di primo accesso a sistema, altrimenti si apre con l'ultimo profilo utilizzato attivo.

The screenshot shows the home page of the 'Bandi online' website. At the top, there is a green header with the user's name 'DONATA ABENE' and a profile icon. Below the header, the 'Regione Lombardia' logo and 'Bandi online' text are visible, along with a search bar containing the text 'Cerca un bando'. A navigation menu includes 'Home', 'Bandi', 'Comunicazioni', 'Come funziona', 'Assistenza', and 'La mia area'. The date and time '25 giugno 2021, ore 17:42' are displayed in the top right corner.

Rimani informato
Indica le tue preferenze per essere informato sulle prossime iniziative di tuo interesse!
[Clicca qui](#)

Bandi in primo piano

Filtri attivi: **Tutto** | [Cittadini](#) | [Imprese](#) | [Enti e operatori](#) | [Concorsi pubblici](#) | [In apertura](#)

Enti e operatori
Aperto chiude il 10-06-2022
Bando
BANDO PER IL SOSTEGNO A PROGETTI DI PROMOZIONE CULTURALE, DELLO SPETTACOLO

Imprese
Aperto
Bando
Rilancio dei quartieri fieristici lombardi - 2021

Imprese
Aperto
Bando
Avviso a favore degli intermediari del commercio per la concessione di c...

Figura 3 Home page Bandi Online – Profilo Cittadino

3. Presentazione della Domanda

SI RICORDA CHE per poter compilare la Domanda di Adesione al bando Dote Scuola – Buono scuola a.s. 2021/2022 è OBBLIGATORIO effettuare l’accesso a Bandi online solo con le credenziali SPID, CIE o con CNS/CRS con PIN.

Non sarà possibile presentare la domanda effettuando l’accesso con User e Password.

Per poter procedere con la compilazione della Domanda di Adesione al bando è necessario, una volta effettuato l’accesso al servizio *Bandi online* (effettuando l’accesso con SPID o CNS e PIN), selezionare il profilo cittadino.

Dalla home page fare click sul profilo riportato nella barra del menu in alto a destra.

Il sistema visualizza il menu a tendina con l’elenco dei profili. Scorrere l’elenco dei profili e selezionare quello di interesse, per attivarlo.

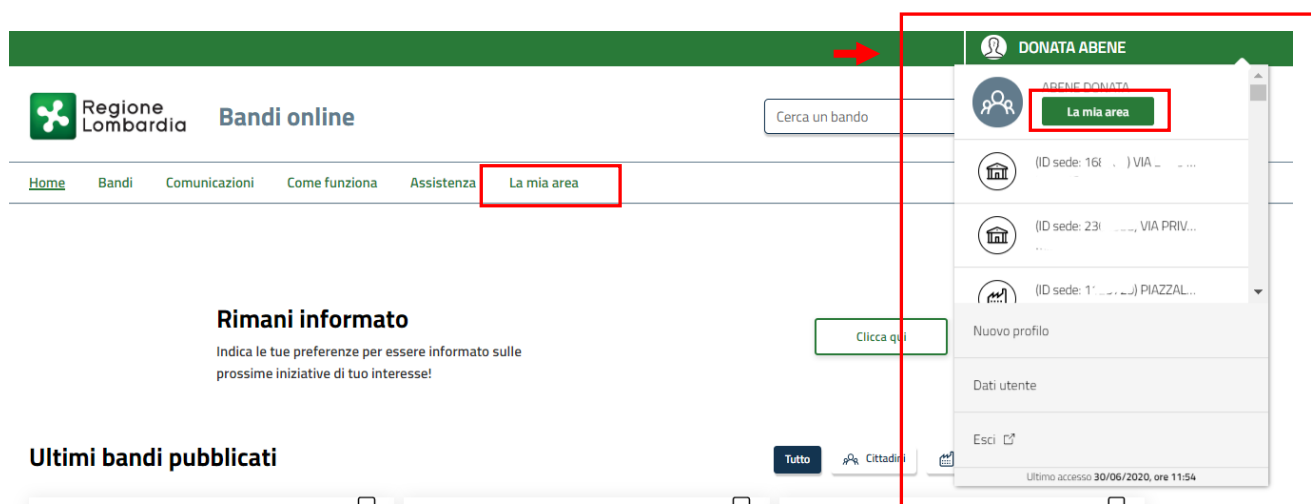


Figura 4 Home page Bandi Online – Seleziona profilo

In alternativa selezionare la voce [La mia area](#) o [La mia area](#) per visualizzare la propria area. Qui selezionare la voce [Dati utente](#) per visualizzare i dettagli della propria utenza.

Home Bandi Comunicazioni Come funziona Assistenza La mia area

30 giugn

Ciao DONATA ABENE
stai operando per conto di

In lavorazione
In questa sezione puoi visualizzare le tue domande in lavorazione

Tutte le domande
In questa sezione puoi visualizzare tutte le domande

Dati del profilo
In questa sezione puoi visualizzare i dati del tuo profilo

I miei gruppi
In questa sezione puoi visualizzare i gruppi di cui fai parte, legati al profilo in uso:

Giustificativi di spesa
In questa area puoi gestire i tuoi giustificativi di spesa e i relativi fornitori

Preferiti
In questa sezione puoi trovare i bandi che hai salvato

Messaggi
In questa sezione puoi leggere tutte le comunicazioni per te

Le mie scadenze
In questa sezione puoi visualizzare le prossime scadenze sul calendario

Dati utente
In questa sezione puoi visualizzare i dati della tua utenza

Figura 5 La mia area: dati utente

Visualizzati i dati utente, selezionare la Tab "I MIEI PROFILI" per visualizzare l'elenco dei propri profili.

Regione Lombardia Bandi online

Cerca un bando

Home Bandi Comunicazioni Come funziona Assistenza La mia area

Dati utente / I miei profili 28 settembre 2020, ore 11:58

Ciao BAZURSIMEO AIKIRONE
Visualizza e modifica i tuoi dati


Dati personali I miei interessi **I miei profili**

Cittadino **In uso**

AIKIRONE BAZURSIMEO
KRNBR574A28A145W

Nuovo Profilo

Figura 6 I miei profili

Individuato quello di interesse fare clic su  per poterlo utilizzare.

Una volta scelto il profilo selezionare la voce **Bandi**, il sistema mostra l'Home page dei Bandi.

The screenshot shows the 'Bandi online' interface. At the top, there's a search bar with the text 'Cerca un bando'. Below it, a navigation bar includes 'Home', 'Bandi', 'Comunicazioni', 'Come funziona', 'Assistenza', and 'La mia area'. The date '11 novembre 2021, ore 19:14' is displayed on the right. The main heading is 'Bandi'. A search bar contains 'DOTE SCUOLA - Buono scuola a.s. 2021/2022'. Below this, there's a 'Ricerca avanzata' button and a list of categories: Agricoltura e Pesca, Ambiente ed Energia, Amministrazione e Territorio, Attività imprenditoriali e Commercio, Comunità e Diritti, Cooperazione, Cultura, Edilizia, Infrastrutture e Mobilità, Istruzione, Formazione e Lavoro, Ricerca e Innovazione, Salute e Benessere, Sicurezza ed Emergenze, Sport e Turismo. A 'Filtri attivi:' section shows buttons for 'Tutto', 'Cittadini', 'Imprese', 'Enti e operatori', 'Concorsi pubblici', and 'In apertura'. A card for 'DOTE SCUOLA - Buono scuola a.s. 2021/2022' is shown, with a photo of students and buttons for 'Fai domanda' and 'Vedi dettaglio'.

Figura 7 Home page Bandi

Cliccando su **“VEDI DETTAGLIO”** [Vedi dettaglio](#) il sistema apre il collegamento alla pagina web da cui è possibile visualizzare le informazioni principali sul bando e accedere alla eventuale manualistica presente.

Cliccando su **Fai domanda** il sistema genera la domanda suddivisa in moduli da compilare.

3.1 Adesione: Dati del Richiedente

← Indietro

Nuova Domanda - ID Domanda: 45968

Procedimento	Stato Domanda	Stato Processo	Soggetto Richiedente	SCOPRI DI PIÙ
NOTE SCUOLA – Buono scuola a.s...	Bozza	Adesione - Dati del richiedent...	All	

Compila

ADESIONE - DATI DEL RICHIEDENTE

DATI DEL RICHIEDENTE

Dati del Richiedente

Richiedente

ID Domanda
45968

Nome
BA

E-mail
son

In qualità di: *

Genitore

Rappresentante legale / Famiglia affidataria

Studente maggiorenne

Cognome
All

Codice fiscale
KRNE

Cellulare*

VAI AL MODULO SUCCESSIVO SALVA BOZZA

Figura 8 Adesione: Dati del Richiedente

Nel primo modulo è necessario compilare i **Dati del Richiedente**.

Il sistema riporta i dati del Richiedente in suo possesso, sarà necessario compilare quelli mancanti richiesti e specificare se si presenta la domanda in qualità di *Genitore*, *Rappresentante legale della persona giuridica affidataria / Famiglia affidataria* o *Studente maggiorenne*.

ATTENZIONE

Nel caso in cui si presenta la domanda in qualità di *Genitore* o di *Studente maggiorenne*, il sistema richiede l'inserimento delle informazioni relative all'Applicazione del Fattore Famiglia Lombardo.

In qualità di: *

Genitore

Rappresentante legale / Famiglia affidataria

Studente maggiorenne

Applicazione del Fattore Famiglia Lombardo

Indicare il possesso di uno o più dei seguenti requisiti *

Mutuo per l'acquisto dell'abitazione principale a carico del nucleo familiare richiedente

Presenza di persone anziane con età uguale o maggiore a 65 anni e/o di una o più persone con disabilità o non autosufficienti

Presenza nel nucleo familiare richiedente di una donna in accertato stato di gravidanza

Nessuno dei precedenti

[VAI AL MODULO SUCCESSIVO](#) [SALVA BOZZA](#)

Figura 9 Applicazione del Fattore Famiglia Lombardo

Al termine della compilazione, cliccare su [VAI AL MODULO SUCCESSIVO](#) per accedere alla seconda sezione del modulo da compilare.

Il sistema effettua controlli sulle informazioni inserite nei termini di presenza dei dati obbligatori, formato e coerenza coi requisiti di partecipazione al bando. Nel caso in cui siano rispettate tutte le predette condizioni la pratica viene salvata e passa al modulo successivo, in caso contrario verrà segnalato in rosso il relativo messaggio di errore. Sarà necessario correggere i dati errati per poter proseguire.

3.2 Adesione: Studenti Beneficiari

← Indietro
Nuova Domanda - ID Domanda: 45968

Procedimento DOTE SCUOLA – Buono scuola a.s...	Stato Domanda Bozza	Stato Processo Adesione - Dati del richiedent...	Soggetto Richiedente All	SCOPRI DI PIÙ
---	------------------------	---	-----------------------------	---------------

Compila
^ VISUALIZZA

Adesione

ADESIONE - STUDENTI BENEFICIARI

STUDENTI BENEFICIARI

Studenti beneficiari

Residenza richiedente

Provincia *

Comune *

Cap *

Indirizzo *

ISEE (Indicatore della Situazione Economica Equivalente)

Valore certificazione ISEE

36.102,00 €

Data scadenza certificazione ISEE

31/12/2021

Avviso

Per inserire i dati di uno studente premere sul tasto "+". In caso di più studenti ripetere l'operazione per ciascuno di essi

Studente * +

#	CODICE FISCALE	COGNOME	NOME	DATA DI NASCITA
1	RSSMI	Ricci	Matteo	10/10/2004

Conferma dei dati ai fini della trasmissione della domanda

Acconto / non acconto l'uso dei miei dati personali per ricevere comunicazioni di altre iniziative regionali *

Acconto
 Non acconto

TORNA AL MODULO PRECEDENTE
VAI AL MODULO SUCCESSIVO
SALVA BOZZA

Figura 10 Adesione: Studenti beneficiari

Compilare il modulo inserendo le informazioni richieste in merito alla **Residenza Richiedente** e prendere visione dei dati **ISEE** riportati dal sistema in base a quanto acquisito da INPS.

SI RICORDA CHE nel caso di richiedente Genitore e richiedente Studente maggiorenne il sistema precompila in automatico i dati relativi alla residenza (che saranno in ogni caso modificabili) e all'ISEE.

Nel caso di richiedente Rappresentante legale / Famiglia affidataria, il sistema non riporta le informazioni in merito all'ISEE.

The screenshot shows a web form titled 'STUDENTI BENEFICIARI'. Under the heading 'Studenti beneficiari', there is a section for 'Residenza richiedente' with fields for 'Provincia *' (value: B), 'Comune *' (value: SI), 'Cap *' (value: 2), and 'Indirizzo *' (value: VIA B). Below this is the 'ISEE (Indicatore della Situazione Economica Equivalente)' section, showing 'Valore certificazione ISEE' as 1.150,99 € and 'Data scadenza certificazione ISEE' as 31/12/2020.

Figura 11 Adesione presentata da genitore o studente maggiorenne

The screenshot shows the 'STUDENTI BENEFICIARI' form for a legal representative or family guardian. The 'Residenza richiedente' section has 'Provincia *' set to '- seleziona -' and 'Cap *' is empty. The 'Indirizzo *' field is also empty. Below is an 'Avviso' section with instructions: 'Per inserire i dati di uno studente premere sul tasto "+": In caso di più studenti ripetere l'operazione per ciascuno di essi'. At the bottom, there is a 'Studente *' section with a '+' icon and a table with columns: 'CODICE FISCALE', 'COGNOME', 'NOME', and 'DATA DI NASCITA'.

Figura 12 Adesione presentata da Rappresentante legale / Famiglia affidataria

Proseguire la compilazione del modulo valorizzando i dati dello Studente per il quale si richiede il bonus.

ATTENZIONE

Nel caso di richiedente "Genitore" la sezione Studente è precaricata in automatico con i dati anagrafici dei componenti del nucleo familiare dichiarato su INPS, pertanto l'elenco risulta già compilato e sarà visualizzato un record per ogni componente. Queste informazioni NON sono modificabili.

Pertanto nel caso in cui non si intendesse presentare domanda per uno di tali componenti dovrà essere eliminata la rispettiva riga dall'elenco tramite il pulsante "Elimina" presente al suo interno.

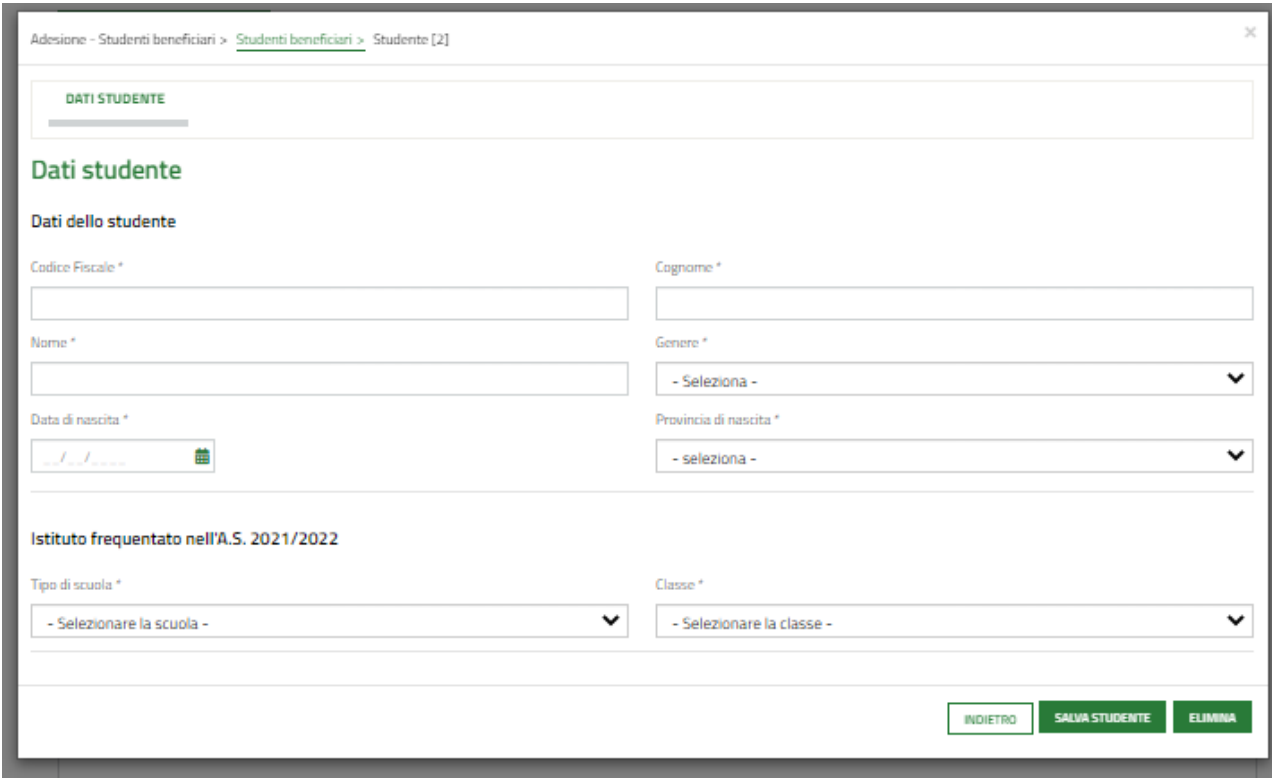
ATTENZIONE

Il valore della certificazione ISEE deve essere minore o uguale a 40.000 euro.

Selezionare il bottone  per accedere alla maschera di inserimento o completamento dei dati dello studente.

ATTENZIONE

In caso di Studente maggiorenne il sistema precompila i dati in suo possesso, sarà necessario completare quelli mancanti.



The screenshot shows a web form titled "Dati studente" with the following fields:

- Dati dello studente:**
 - Codice Fiscale * (text input)
 - Cognome * (text input)
 - Nome * (text input)
 - Genere * (dropdown menu: - Seleziona -)
 - Data di nascita * (calendar icon)
 - Provincia di nascita * (dropdown menu: - seleziona -)
- Istituto frequentato nell'A.S. 2021/2022:**
 - Tipo di scuola * (dropdown menu: - Selezionare la scuola -)
 - Classe * (dropdown menu: - Selezionare la classe -)

At the bottom right, there are three buttons: "INDIETRO", "SALVA STUDENTE", and "ELIMINA".

Figura 13 Dati studente

Completare la compilazione della maschera specificando l'istituto frequentato e compilando le ulteriori informazioni richieste in funzione del Tipo di scuola scelto.

Istituto frequentato nell'A.S. 2021/2022

Tipo di scuola *
Scuole secondarie di primo grado (Medie)

Provincia *
Milano

Comune *
Melegnano

Denominazione *
- seleziona -

Classe *
- Selezionare la classe -

INDIETRO SALVA STUDENTE ELIMINA

Figura 14 Istituto frequentato...

Al termine selezionare il bottone **SALVA STUDENTE** per salvare i dati inseriti e tornare al modulo principale.

ATTENZIONE

Le operazioni sopra descritte sono da ripetere per tutti gli studenti per cui si intende richiedere il contributo.

Concludere la compilazione del modulo valorizzando la **Conferma dei dati ai fini della trasmissione della domanda**.

Al termine della compilazione, cliccare su **VAI AL MODULO SUCCESSIVO** per accedere al modulo successivo.

Il sistema effettua controlli sulle informazioni inserite nei termini di presenza dei dati obbligatori, formato e coerenza coi requisiti di partecipazione al bando. Nel caso in cui siano rispettate tutte le predette condizioni la pratica viene salvata e passa al modulo successivo, in caso contrario verrà segnalato in rosso il relativo messaggio di errore. Sarà necessario correggere i dati errati per poter proseguire.

ATTENZIONE

Cliccando sul pulsante **TORNA AL MODULO PRECEDENTE** è possibile tornare allo step di compilazione precedente qualora si volesse integrare o correggere dei dati inseriti nel modulo precedente.

3.3 Adesione: Conferma dati

← Indietro

Nuova Domanda - ID Domanda: 45968

Procedimento	Stato Domanda	Stato Processo	Soggetto Richiedente	SCOPRI DI PIÙ
DOTE SCUOLA – Buono scuola a.s...	Bozza	Adesione - Dati del richiedent...	All	

Compila ^ VISUALIZZA

Adesione

ADESIONE - CONFERMA DATI

CONFERMA DATI

Conferma dati

Dichiarazione riassuntiva da scaricare

IMPORTANTE: cliccare sulla Dichiarazione riassuntiva per scaricarla e verificarne i dati

Ho preso visione dei dati contenuti nella Dichiarazione riassuntiva ed invio la domanda a protocollo *

Sì

No

SCARICA Dichiarazione riassuntiva

ATTENZIONE, una volta protocollata la domanda si prega di scaricare nuovamente la Dichiarazione riassuntiva contenente n° e data di protocollo presente nella sezione documenti della domanda

ATTENZIONE, per completare la domanda Dote scuola premere il pulsante "Invia a protocollo"

TORNA AL MODULO PRECEDENTE **INVIA A PROTOCOLLO** SALVA BOZZA

Figura 15 Adesione: Conferma dati

In questo modulo è necessario effettuare il download della Dichiarazione riassuntiva generata dal sistema cliccando sul

link [SCARICA Dichiarazione riassuntiva](#)

Leggere il documento scaricato e se è tutto compilato correttamente dichiarare di aver preso visione della dichiarazione riassuntiva

Ho preso visione dei dati contenuti nella Dichiarazione riassuntiva ed invio la domanda a protocollo *

- Sì
- No

e

concludere la compilazione della domanda selezionando il bottone **INVIA AL PROTOCOLLO**

La domanda di contributo verrà inviata al protocollo di Regione Lombardia.

Una volta effettuato l'invio della pratica non sarà più possibile modificare i dati inseriti.

4. Rinuncia

Per procedere alla rinuncia di una domanda di Dote, è necessario accedere alla pratica inviata. Selezionare la voce di menu LA MIA AREA ed accedere all'elenco delle domante.

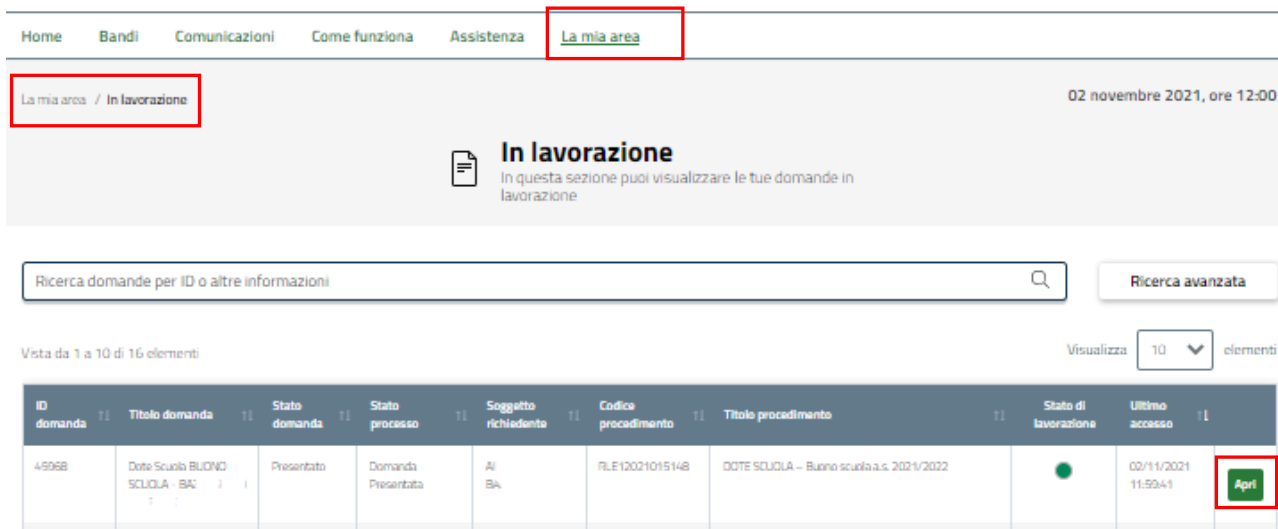


Figura 16 Tutte le domande

In corrispondenza del bando Dote Scuola – Buono scuola a.s. 2021/2022, selezionare il bottone **ELENCO DOMANDE** per visualizzare l'elenco delle domande.

In corrispondenza della domanda di Dote da rinunciare, selezionare **APRI** per accedere alla domanda.



Figura 17 Dettaglio domanda presentata

Il sistema visualizza i **Dettagli della domanda presentata**.

Sarà necessario prendere in carico la domanda per poter accedere al modulo di rinuncia.


Fare click su **PRENDI IN CARICO** per prenderla in carico.

← Indietro

Dote Scuola BUONO SCUOLA - BA...
45968

- ID Domanda:

Procedimento	Stato Domanda	Stato Processo	Soggetto Richiedente	SCOPRI DI PIÙ
DOTE SCUOLA – Buono scuola a.s...	Presentato	Domanda Presentata	All	

Compila  VISUALIZZA

Adesione

DOMANDA PRESENTATA

DETTAGLI DOMANDA PRESENTATA

Dettagli domanda presentata

Dettagli domanda

Id Domanda	Codice fiscale richiedente
45968	KRI...
Data e ora di invio al protocollo	Data protocollo
02/11/2021 11:59:35 967	02/11/2021 11:59:39
Numero protocollo	
E1.2021.0001035	

RINUNCIA SALVA BOZZA

Figura 18 Domanda Presa in carico


A questo punto è attivo il bottone **RINUNCIA** da selezionare per generare il Modulo di rinuncia da compilare.

4.1 Conferma Rinuncia

← Indietro

Dote Scuola BUONO SCUOLA - BAZURSIMEO AIKIRONE - ID Domanda: 45968

Procedimento	Stato Domanda	Stato Processo	Soggetto Richiedente	SCOPRI DI PIÙ
DOTE SCUOLA – Buono scuola a.s...	Presentato	Rinuncia Conferma	AIK	

Compila  VISUALIZZA

Adesione

RINUNCIA - CONFERMA

CONFERMA RINUNCIA

Conferma rinuncia

Dati riassuntivi

ID domanda	Codice fiscale richiedente
45968	KRI
Cognome richiedente	Nome richiedente
AIK	BAZ
In qualità di:	
Genitore	

Comunicazione di rinuncia

Scarica Comunicazione di rinuncia

Dichiaro di aver preso visione e di confermare quanto contenuto nella Comunicazione di rinuncia *

Sì

No

ATTENZIONE

Attenzione, selezionando "Conferma rinuncia" tutti i dati inseriti andranno persi.

CONFERMA RINUNCIA **ANNULLA RINUNCIA** SALVA BOZZA

Figura 19 Conferma rinuncia

Prendere visione dei **Dati riassuntivi** riportati dal sistema, effettuare il download della **Comunicazione di rinuncia** selezionando l'apposito link: [Scarica Comunicazione di rinuncia](#).

Per completare la procedura è necessario confermare di aver preso visione dei dati contenuti nella Comunicazione di rinuncia, scaricata e selezionare il bottone **CONFERMA RINUNCIA**.

SI RICORDA CHE solo dopo aver completato la conferma di rinuncia, sarà possibile compilare una nuova domanda.